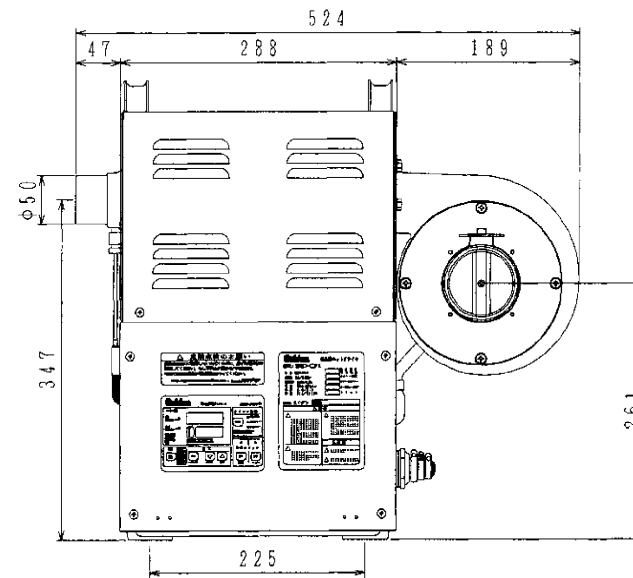
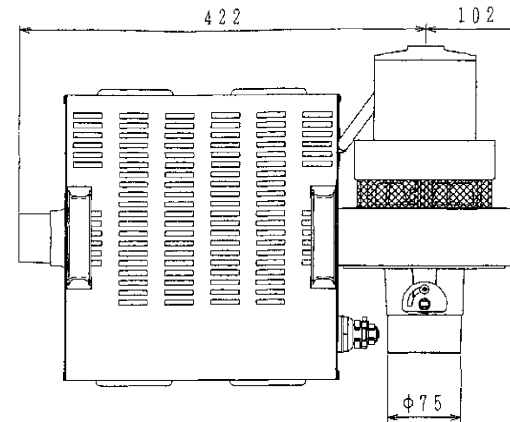
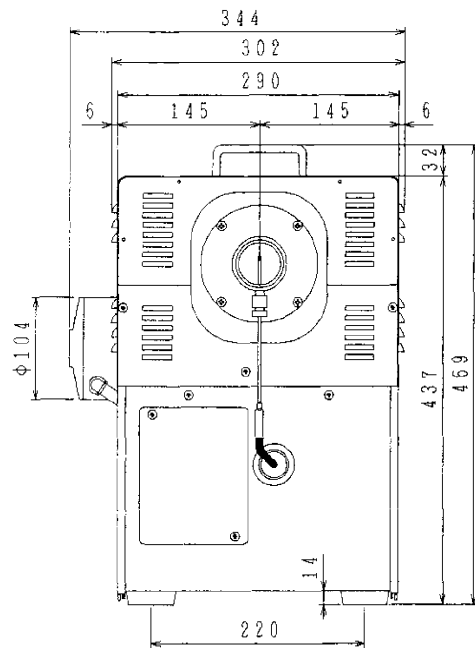


管理No. 1913000-09-04

製品名:SHD-1.3F II



注-1

温度センサの取付位置による温度で、使用雰囲気温度20℃の時の値です。炉の設置状況・材質・断熱性能・使用雰囲気温度の変化などに伴い、温度も変動します。

注-2

本機に電源コードは付属しません。

機種名	電源	周波数	消費電力	電流値	電動機	最大風量	最大静圧	吐出口		質量	温度調節範囲 (熱風循環含む)	一方通行吐出 最高温度
SHD -1.3FI	100V	50Hz	1.4kw	13.5A	45W 2 Poles	1.7m ³ /min	333Pa	□径	適合 ホース径	26kg	注-1 常温	注-1 200℃
		60Hz	1.4kw	13.6A	66W 2 Poles	2.1m ³ /min	480Pa	φ50	φ50		注-1 ~350℃	